

آیا کودک شما در صندلی مناسبی است؟



سر و گردنش
به جایی تکیه
دارند

از کمربند ایمنی
رودامنی و شانه
(سه نقطه ای)
استفاده میکنید




تسمه قلاب بالایی به طور
محکم بسته شده است

مهار [کمربند ایمنی] با
شانه بند بطور محکم
بسته شده است

گیره روی سینه
هم سطح زیر
بغلش است

کمربند ایمنی یا سیستم مهار
جهانی (UAS) او محکم است



صندلی تقویت کننده

- صندلی تقویت کننده کودک را بالا میبرد تا کمربند ایمنی بزرگسالان روی قویترین استخوانهایش قرار گیرد.
- وزن کودک شما باید حداقل 18 کیلو (40 پوند) باشد تا از صندلی تقویت کننده استفاده کند.
- کودک شما باید قادر باشد که راست و صاف بنشیند، بدون اینکه به اطراف حرکت کند یا کمربندش را باز کند.
- تا زمانی که کودک شما حداقل 145 سانتی متر (4 فوت و 9 اینچ) باشد و به درستی کمربند ایمنی را ببندد، از صندلی تقویت کننده استفاده کنید.

صندلی رو به جلو

- صندلی رو به جلو از کودکی که رشدش از صندلی بزرگتر رو به عقب بیشتر شود، محافظت میکند.
- کودک خود را تا زمانی که وزن او حداقل 18 کیلو (40 پوند) باشد و بتواند به درستی بنشیند، در یک مهار 5 نقطه ای نگه دارید. این صندلی میتواند برای 4، 5 یا حتی 6 سالگی استفاده شود.
- اگر کودک شما قبل از آماده شدن، از این صندلی بزرگتر میشود، شما به یک صندلی دارای مهار 5 نقطه ای نیاز دارید که بتواند کودک بلندتر و سنگین تری را در خود جای دهد.

صندلی رو به عقب باشد

- صندلی رو به عقب بهترین محافظت را از سر، گردن و ستون فقرات کودک شما در توقف یا تصادف ناگهانی به عمل میآورد.
- هنگامی که کودک شما از صندلی نوزاد بزرگتر میشود، از یک صندلی بزرگتر رو به عقب استفاده کنید.
- وقتی کودک شما در صندلی رو به عقب باشد تا سن 2، 3 یا حتی 4 سالگی در ایمن ترین وضعیت سواری قرار دارد.
- کودک خود را تا زمانی که صندلی بزرگتر رو به عقب برای او مناسب است، کماکان در موقعیت رو به عقب نگه دارید.

همیشه دستورالعمل های مربوط به صندلی ماشین را دنبال کنید.

آیا کودک شما میتواند از کمربند ایمنی به طور ایمن استفاده کند؟

- آیا قد کودک شما حداقل 145 سانتی متر (4 فوت و 9 اینچ) است؟
- آیا زانوهای کودک شما هنگام نشستن تا آخر به راحتی در لبه صندلی خم میشود؟
- آیا موقعیت کمربند رو دامنی پایین است و دور استخوانهای لگن بسته میشود؟
- آیا کمربند شانه از سینه عبور میکند و بین گردن و شانه کودک شما قرار میگیرد؟
- آیا کودک شما میتواند در تمام طول سفر در اتومبیل بدون قوز کردن به همین صورت بنشیند؟

آیا تا زمانی که کودک شما تمام 5 مرحله فوق را اجرا میکند، از صندلی تقویت کننده برای هر سواری استفاده کنید

کودکان زیر 13 سال در صندلی عقب امن تر هستند

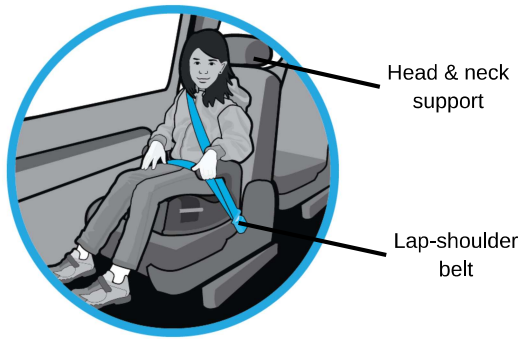


آیا سوال دارید؟ لطفاً از طریق
تلفن 1-866-288-1388 با ما
تماس بگیرید

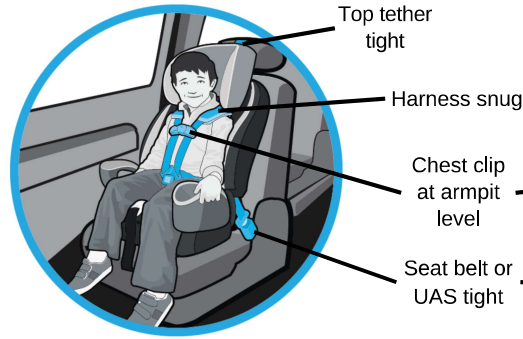
childsafetylink.ca

A program of IWK Health

Is your child in the right seat?



Booster seat



Forward-facing seat



Rear-facing seat

- A booster seat lifts the child up so that the adult seat belt fits across the strongest bones.
- Your child must weigh at least 18 kg (40 pounds) to use a booster seat.
- Your child must be able to sit straight and tall without moving around or unbuckling.
- Use a booster seat until your child is at least 145 cm (4 feet 9 inches) tall and fits the seat belt correctly.
- A forward-facing seat protects a child who has outgrown his or her larger rear-facing seat.
- Keep your child in a 5-point harness until they weigh at least 18 kg (40 pounds) and are able to sit correctly. This may be at 4, 5 or even 6 years old.
- If your child outgrows this seat before they are ready, you will need a 5-point harness seat that will hold a taller, heavier child.
- A rear-facing seat provides the best protection for your child's head, neck and spine in a sudden stop or crash.
- When your baby outgrows the infant seat, use a larger rear-facing seat.
- Your child is safest riding rear-facing until 2, 3 or even 4 years old.
- Keep your child rear facing for as long as they still fit the larger, rear-facing seat.

Always follow the instructions for your seat.

Can your child safely use a seat belt?

- Is your child at least 145 cm (4 feet 9 inches) tall?
- Do your child's knees bend comfortably at the edge of the seat when sitting all the way back?
- Does the lap belt stay low and snug across the hip bones?
- Does the shoulder belt cross the chest and stay between your child's neck and shoulder?
- Can your child sit like this for the whole trip without slouching?

Until your child can meet all 5 steps, keep using a booster seat on every ride.

Children under the age of 13 are safest in the back seat.



Have questions?
Call us at 1-866-288-1388

childsafetylink.ca
A program of IWK Health