


À faire et À ne pas faire concernant les barrières pour bébés




Les chutes dans les escaliers constituent l'une des principales causes d'hospitalisation des enfants de moins de 5 ans au Canada.* Protégez votre enfant au moyen de barrières pour bébé en haut et en bas de vos escaliers. Voici comment:



À faire

Le Haut Des Escaliers: Utilisez une barrière vissée. Installez-la d'une façon s'ouvrant vers le plancher, pas vers l'escalier.



Installation Solide: Fixez la barrière à un montant mural ou à du bois massif à l'aide de longues vis qui traversent les ferrures de la barrière et la cloison sèche jusque dans le montant.

Le Bas Des Escaliers: Utilisez une barrière à pression ou vissée qui empêchera votre enfant de monter l'escalier et de tomber.

Barrières Homologuées:

Choisissez des barrières homologuées pour les enfants, pas des barrières pour animaux de compagnie.



Gardez Les Barrières Fermées:

Les barrières doivent toujours être fermées et verrouillées afin d'éviter les chutes.



À ne pas faire

Pas de Barrière à Pression en Haut d'un Escalier: Ces barrières sont faciles à renverser, ce qui présente un risque de chute.

Évitez les Poteaux Ronds ou à Surface Irrégulière: Une barrière installée sur de tels poteaux pourrait être difficile à verrouiller solidement.




Aucune Installation Surélevée: Suivez les instructions pour éviter les espaces où un enfant pourrait se coincer.

N'Enjambez Pas: C'est dangereux et votre enfant pourrait vouloir vous imiter.

Pas de Vieilles Barrières:

Évitez les barrières fabriquées avant 1990, dont la sécurité peut être insuffisante.



Surveillez: Ne vous fiez pas uniquement aux barrières. Surveillez toujours votre enfant lorsqu'il est à proximité d'un escalier.

*Source : [Canadian Injury Prevention Resource \(Parachute.ca\)](http://Canadian Injury Prevention Resource (Parachute.ca))** Pour vérifier si votre barrière est sûre, contactez le fabricant ou allez sur le site Web de Santé Canada sur la sécurité des produits de consommation.

Document adapté avec l'autorisation de ChildproofingExperts.com